

Aumenta su popularidad, ven mejora en vialidades

»» **Atribuyen choques del Metrobús a imprudencia de los automovilistas**

**YURITZI MENDIZÁBAL
Y ALEJANDRO MORENO**

LA APROBACIÓN ciudadana al trabajo de Marcelo Ebrard aumentó por segundo trimestre consecutivo, al pasar de 57 a 62 por ciento, según revela la novena encuesta trimestral realizada por Grupo Reforma para evaluar la gestión del Jefe de Gobierno.

Este es el nivel de aprobación más alto que Ebrard ha obtenido desde que inició su labor al frente del gobierno del DF, el cual es 12 puntos porcentuales más alto que el registrado en marzo de 2007, cuando el mandatario cumplía 100 días de administración.

El alza en la aprobación al trabajo de Ebrard refleja una percepción de mejoría en las vialidades

de la ciudad de México.

Según el estudio, realizado en las 16 delegaciones del DF los días 21 y 22 de febrero, el 24 por ciento de encuestados opina que la vialidad en las calles y avenidas de la ciudad de México ha mejorado. Esta proporción creció 8 puntos porcentuales de diciembre a la fecha, al pasar de 16 a 24 por ciento.

No obstante, la proporción de ciudadanos que perciben que el Metrobús ha empeorado el tráfico en la capital creció de 16 a 25 por ciento, durante ese mismo lapso.

En las últimas semanas se han dado a conocer varios casos de ac-

cidentales que involucran a automóviles privados y al Metrobús.

Con relación a ese tema, el 48 por ciento de los encuestados opina que estos percances se deben principalmente a la imprudencia de los automovilistas, mientras que un 34 por ciento culpa al mal diseño del nuevo sistema de transporte público, y un 13 por ciento opina que, tanto el descuido de los automovilistas y el mal diseño del Metrobús, originó estos accidentes.

ÁREAS DE GOBIERNO

Por otro lado, las áreas de gobierno más favorecidas por la opinión pública en el último trimestre son la educación y el transporte público, en donde se registraron aumentos de 3 puntos en la proporción de opiniones favorables.




Continúa en siguiente hoja

» En los últimos 12 meses, la vialidad en las avenidas del DF...


■ DIC 08 ■ MAR 09

HA MEJORADO




Var*. ▲ 8%

SIGUE IGUAL



Var. ▲ 1%

HA EMPEORADO




Var. ▼ 9%



» ¿El Metrobús ha reducido el tráfico en el área metropolitana lo ha empeorado, o no ha hecho ninguna diferencia?


■ DIC 08 ■ MAR 09

LO HA REDUCIDO




Var. ▼ 5%

LO HA EMPEORADO



Var. ▲ 9%

NO HA HECHO NINGUNA DIFERENCIA



Var. ▼ 4%

*Variación de marzo respecto a diciembre de 2008.

ATRIBUTOS

» ¿Cómo calificaría al Jefe de Gobierno, Marcelo Ebrard en cada uno de los siguientes atributos?

MAR 08 JUN SEP DIC MAR 09

HONESTIDAD

Favorable	51%	46%	44%	49%	49%
Desfavorable	24	27	33	31	29

MAR 08 JUN SEP DIC MAR 09

CAPACIDAD PARA DAR RESULTADOS

Favorable	48%	41%	34%	42%	45%
Desfavorable	25	30	38	34	29

CALIFICACIÓN

» ¿Cómo calificaría a Marcelo Ebrard en una escala del 0 al 10, donde 0 es que lo ha hecho muy mal y 10 que lo ha hecho muy bien?

CALIFICACIÓN PROMEDIO

6.3	6.0	5.8	6.2	6.1
MAR 08	JUN	SEP	DIC	MAR 09

DESEMPEÑO

>> ¿Cuál es su opinión acerca de como el Gobierno del DF está tratando los siguientes asuntos?

	MAR 08	JUN 08	SEP 08	DIC 08	MAR 09
OBRAS DEL METROBÚS					
Favorable	57%	56%	56%	60%	52%
Desfavorable	22	19	23	24	29
OBRA PÚBLICA					
Favorable	51	48	44	48	47
Desfavorable	26	29	30	32	33
EDUCACIÓN					
Favorable	47	39	43	43	46
Desfavorable	27	33	32	33	33
TRANSPORTE PÚBLICO					
Favorable	41	42	39	39	42%
Desfavorable	37	34	39	40	36
AGUA					
Favorable	41%	40%	47%	44%	39%
Desfavorable	39	37	32	36	40
MEDIO AMBIENTE					
Favorable	35	29	33	33	30
Desfavorable	37	45	40	40	45
EMPLEO					
Favorable	30	25	29	27	30
Desfavorable	45	51	49	55	50
SEGURIDAD PÚBLICA					
Favorable	31	22	17	20	20
Desfavorable	46	55	65	63	62

Metodología: Novena encuesta trimestral de evaluación al Jefe de Gobierno del DF realizada el 21 y 22 de febrero a 855 capitalinos adultos en las 16 delegaciones. El muestreo fue aleatorio sistemático con base en las secciones electorales del DF. Las entrevistas se realizaron de manera personal en vivienda en 57 puntos de levantamiento. Margen de error: +/-3.4%. Nivel de confianza: 95%. La tasa de rechazo a las entrevistas fue de 51% por ciento. Encuesta patrocinada y realizada por REFORMA. En el levantamiento participaron 40 encuestadores y 5 supervisores. Comentarios: investigacion@reforma.com