

Sondeo revela que este año las afectaciones fueron menores

Capitalinos temen a una gran inundación

Una mayoría opina que el GDF debe resolver el problema

Carlos Ordóñez

df@eluniversal.com.mx

Los capitalinos consideran que el problema de las inundaciones en el Distrito Federal es serio y que es posible que se produzca una inundación de grandes proporciones en la capital.

Según la encuesta realizada en vivienda por EL UNIVERSAL, nueve de cada diez habitantes del Distrito Federal consideran que el problema de las inundaciones es serio y 83% ven factible que seamos víctimas de una gran inundación.

Hace poco más de un año, en mayo de 2008, quienes temían una inundación de estas características eran 78%, es decir que los que temen una contingencia de este tipo han aumentado 5%.

Sin embargo, hay una percepción de que la situación ha mejorado. Hace justo dos años, en septiembre de 2007, época de inundaciones, aplicamos la misma encuesta. Entonces la mayoría de los capitalinos (59%) consideró que había más inundaciones que en años anteriores.

Actualmente quienes opinan así son 47%, es decir 12% menos. En cambio,

quienes creen que las inundaciones son las mismas que antes han aumentado.

Los entrevistados consideran que el aumento en las inundaciones se debe a la falta de mantenimiento (39%), basura en coladeras (30%), aumento en la intensidad las lluvias (9%), antigüedad del drenaje (4%) y falta de obras para su mejoramiento o mantenimiento (4%).

Por otro lado, hay quienes consideran que este año hubo menos inundaciones y que esto se debió al desazolve de coladeras (19%), menos lluvias (44%) y obras de drenaje profundo (11%).

También se ha dado un cambio en la percepción del problema. En septiembre de 2007 se consideraba al gobierno del DF como el principal responsable de solucionar los problemas del drenaje (70%). Actualmente es 64%. En cambio, se mencionan nuevas opciones que anteriormente no se incluían como: Delegación, Todos, Comisión de Agua del DF y Conagua. El papel del gobierno federal y el Congreso de la unión son más mencionados que antes.

En resumen, si bien este año las inundaciones parecen haber afectado seriamente a la población, lo hicieron en menor medida que en años anteriores. Sin embargo la población sigue considerando las inundaciones un problema muy serio y temiendo una inundación de grandes proporciones. Empieza a tomar conciencia de que la solución no depende sólo del GDF, sino que también de nosotros mismos, por ejemplo no tirando basura en las coladeras.

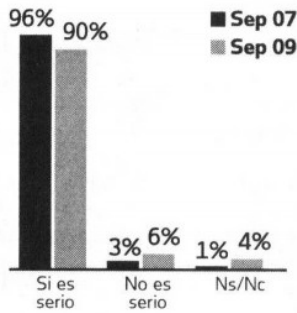




FALTA MANTENIMIENTO A DRENAJE

Encuestados han advertido en esta época de lluvias un menor número de zonas anegadas que otros años, y cada vez menos gente opina que el problema es serio

1. ¿En su opinión el problema de inundaciones en el DF es serio o no es serio?



2. ¿En su opinión quién es responsable de solucionar los problemas de drenaje en la ciudad de México?


	Sep 07	Sep 09
Gobierno del DF	70%	64%
Gobierno federal	13%	15%
El Congreso federal	1%	3%
Asamblea legislativa del DF	1%	1%
Ciudadanos	6%	1%
Delegación		1%
Todos		1%
Comisión del agua del DF		1%
Conagua	1%	1%

Nota: el porcentaje restante corresponde a la respuesta "No sabe / No contestó"

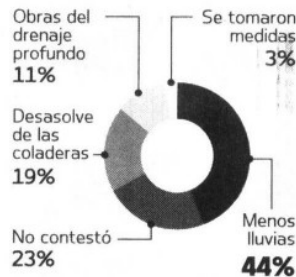
3. ¿Este año hubo más inundaciones que otros años, menos, o las mismas que otros años?



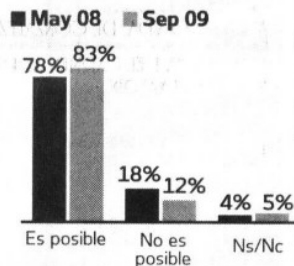
4. ¿A qué cree que se deba que hay más inundaciones?



5. ¿A qué cree que se deba que hay menos inundaciones?



6. En su opinión, ¿una inundación de grandes proporciones en el DF es posible o no es posible?



Fecha 24.09.2009	Sección Primera	Página 17
----------------------------	---------------------------	---------------------

Metodología:

Población de estudio: Ciudadanos con credencial de elector **Fecha de levantamiento:** 11 al 13 de septiembre de 2009

Tipo de entrevista: Cara a cara en Viviendas del DF **Tamaño de muestra:** 1000 ciudadanos

Método de muestreo: Se seleccionaron sistemáticamente 100 puntos de levantamiento para realizar 10 entrevistas en cada uno. Para seleccionar los puntos, se utilizó como marco muestral el listado de secciones electorales del DF proporcionado por el IFE. Los puntos de levantamiento de cada delegación mantienen el porcentaje del padrón de cada delegación respecto al del DF. Tomando la dirección de ubicación de la casilla electoral de cada sección incluida en la muestra se ubicó la siguiente manzana o área de casas hacia la derecha. Se continuó a la derecha con salto de 5 casas. Se entrevistó a la persona que abrió la puerta que permitiera cumplir con cuotas de edad y género. Muestra ponderada.

Levantamiento: EL UNIVERSAL **Nivel de confianza:** de 95% y margen de error estadístico de +/- 3.1%. Además pueden existir errores no muestrales no considerados en la estimación anterior. **Encuesta patrocinada por:** El Universal Cia. P. Nal. S.A. de C.V. **Realización:** Coordinación de Investigación y Opinión Pública de EL UNIVERSAL

Coordinación: Carlos Ordóñez **Subcoordinación:** Aarón Aleé **Coordinación de campo:** Jesús Gamboa

